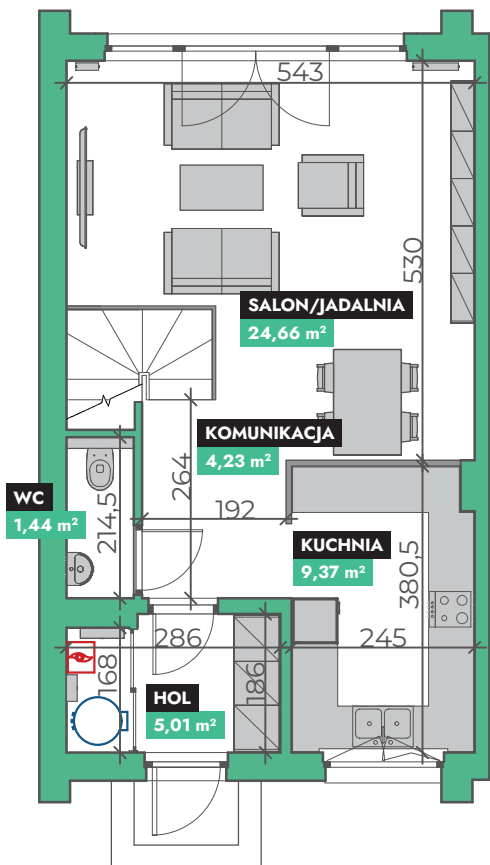
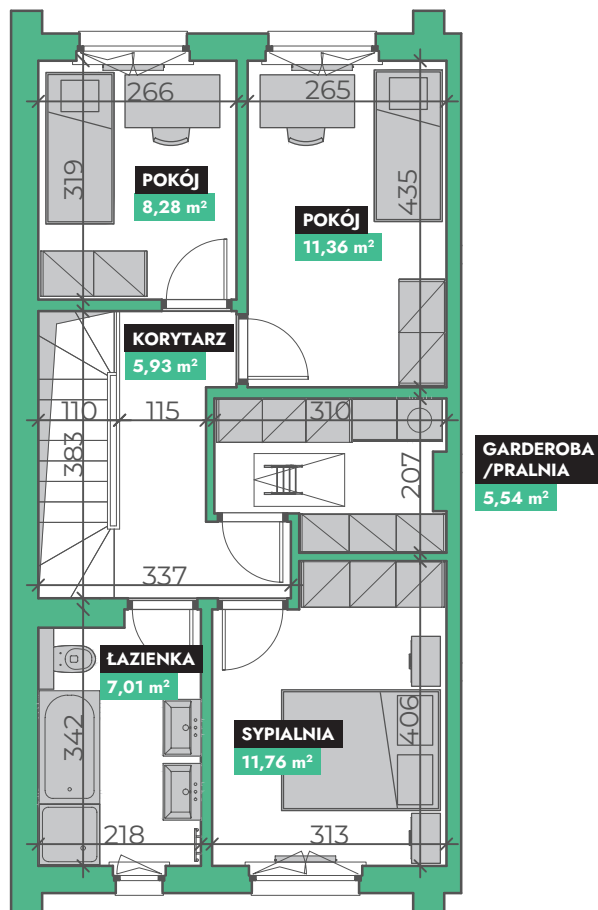




RZUT DOMU

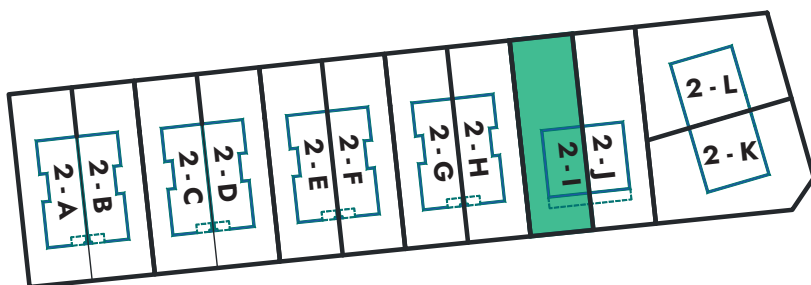


PARTER 44,71 m²



PIĘTRO 49,88 m²

PLAN SYTUACYJNY



POWIERZCHNIA DZIAŁKI 254 m²

PROJEKT JEST CHRONIONY PRAWEM AUTORSKIM.

Aranżacja i wyposażenie lokalu są przykładowe i nie stanowią oferty handlowej w rozumieniu kodeksu cywilnego, ani nie mogą stanowić podstawy do dochodzenia jakichkolwiek roszczeń względem sprzedającego.

DEWELOPER



Port Sp. z o.o.
Spółka komandytowa

Biuro sprzedaży
ul. Kozieradki 47
04-872 Warszawa

T. +48 535 160 028
E. biuro@blekitnywawer.pl